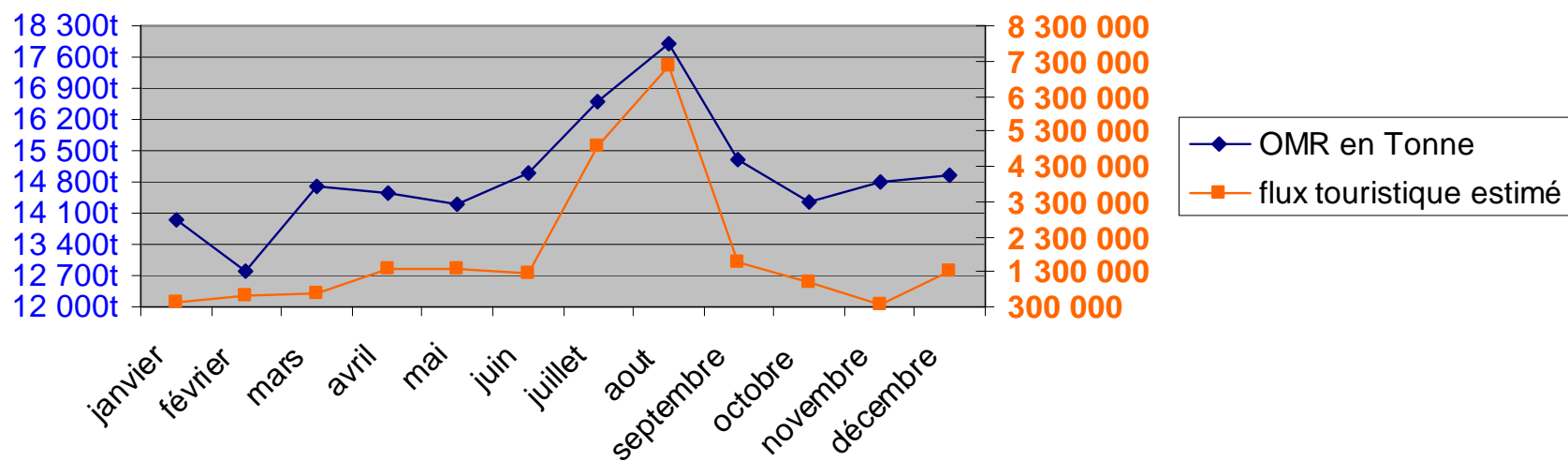


# Atelier tourisme

# Les zones touristiques

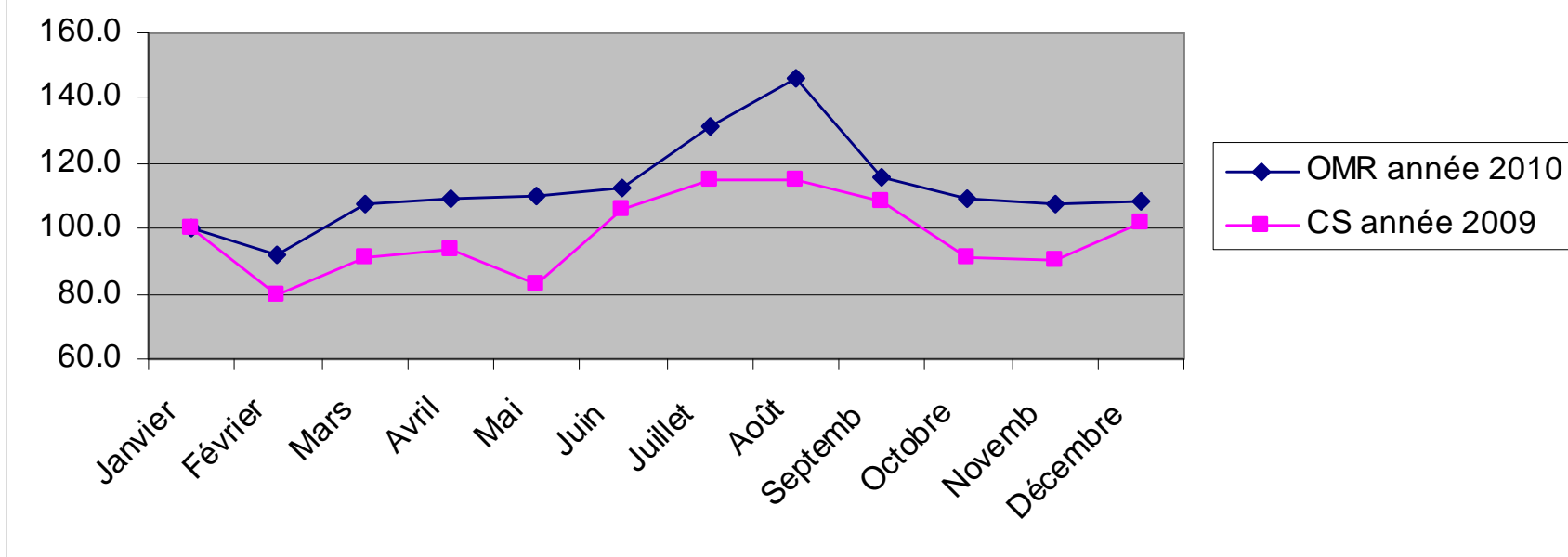
- Les nuitées (données CDT): 19 658 272 nuitées sur le département
  - CC Sud Pays Basque : 17% de pop. Touristique / pop municipale
  - Vallée d'Ossau 24%
  
- Lit touristique:  $\text{nbr de chambre d'hôtel} \times 2 + \text{nbr d'emplacements de camping} \times 3 + \text{nbr de résidences secondaires} \times 5$ 
  - Agglomération Côte Basque Adour : 88 lits pour 100 habitants
  - CC Sud Pays Basque : 139 lits pour 100 habitants
  - CC Vallée D'Ossau : 214 lits pour 100 habitants

## Impact du tourisme sur la production d'ordures ménagères sur le département des Pyrénées-Atlantiques (2010)



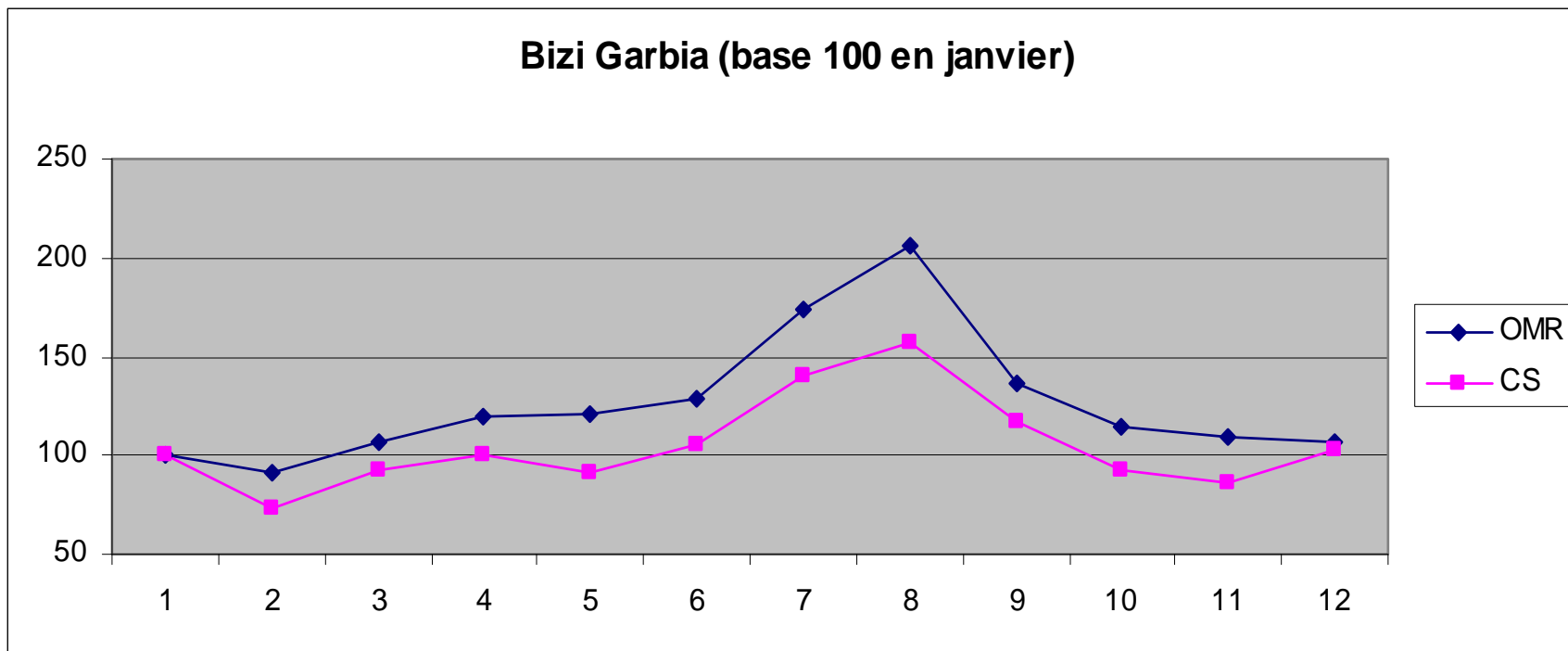
Impact du tourisme sur la production de déchets –  
premiers éléments d'analyse

## Bil Ta Garbi (base 100 en janvier)



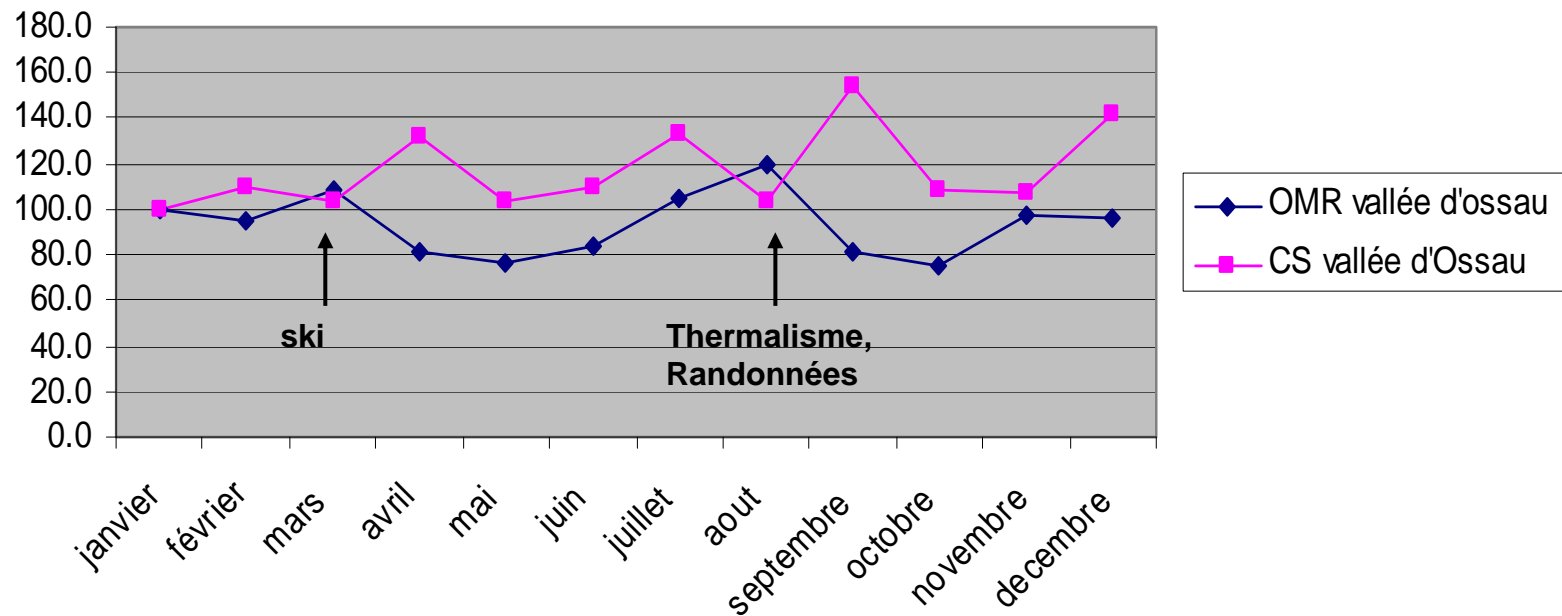
Impact du tourisme sur la production de déchets –  
premiers éléments d'analyse

Bizi Garbia (base 100 en janvier)



Impact du tourisme sur la production de déchets –  
premiers éléments d'analyse

### Vallée d'Ossau (base 100 en janvier)



# Gisement d'ordures ménagères résiduelle

- Redressement de la population :
  - Absence moyenne des résidents permanents 5%
  - Équivalents habitants supplémentaires : 53 858
  - Total redressement → 22 000 habitants permanent supplémentaires
  - Exemple variation de la population
    - Vallée d'Ossau : + 42 % → 300.8 kg/hab. d'OMR soit 223.9 kg/hab. après le redressement
- Moyenne d'OMR sur le département : 281 kg/hab. résident
- Moyenne avec redressement : 272 kg/hab. présent et écart moins important
- Gisement élevé sur certaines zones malgré le redressement
  - Ex : CC Sud Pays Basque 420 kg/hab. résident et 348 kg/hab. présent